


入院中の患者さまご意見用紙 アンケート集計

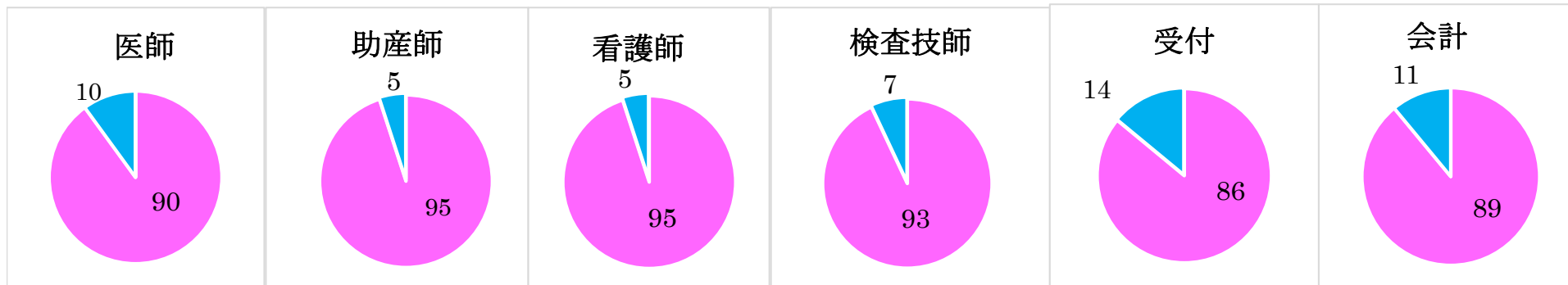
2023年5月分

集計数*58件



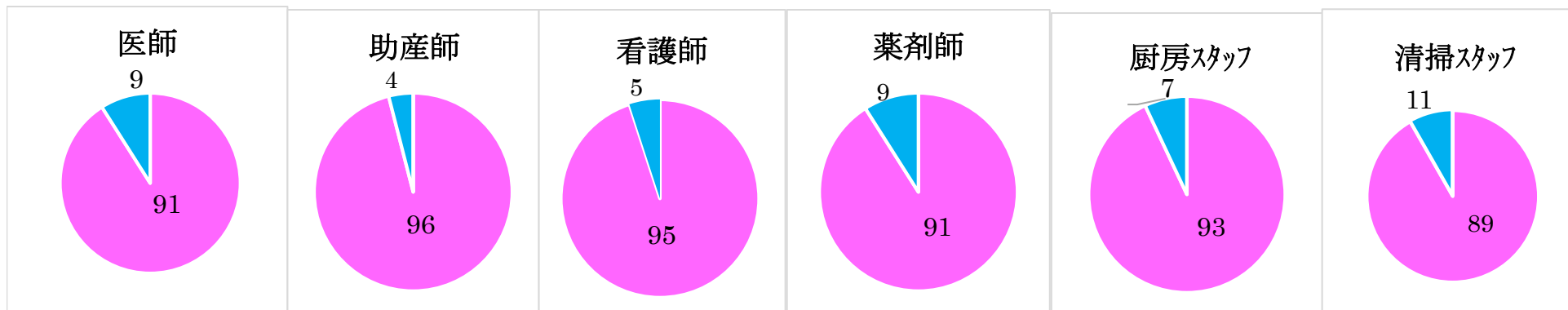
グラフの色分 ●=大変よかった ●=よかった ●=悪かった ●=大変悪かった

【外来診察時のスタッフの対応について】



【前月】 医師 (90% 10%) 助産師 (92%、8%) 看護師 (87%、13%) 検査技師 (92%、8%) 受付 (70%、30%) 会計 (70%、28% 2%)

【入院中のスタッフの対応について】



【前月】 医師 (92% 8%) 助産師 (97% 3%) 看護師 (93% 7%) 薬剤師 (92%、8%) 厨房スタッフ (92%、8%) 清掃スタッフ(92%、8%)