


入院中の患者さまご意見用紙 アンケート集計

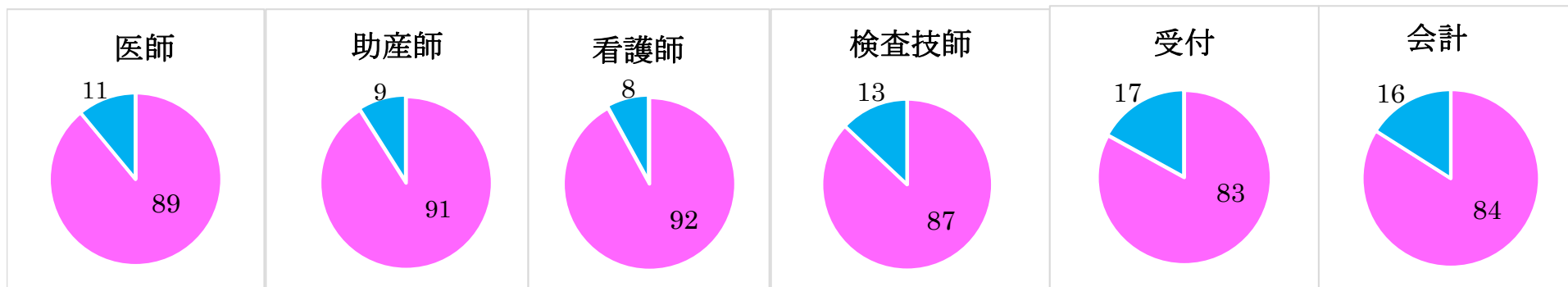
2023年12月分

集計数*64件



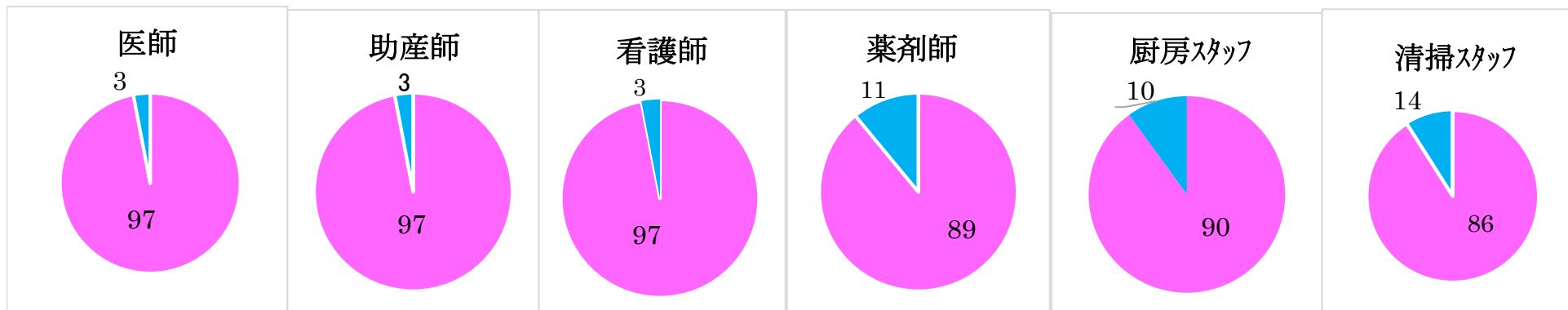
グラフの色分 ●=大変よかった ●=よかった ●=悪かった ●=大変悪かった

【外来診察時のスタッフの対応について】



【前月】 医師 (98%、2%) 助産師 (95%、5%) 看護師 (93%、7%) 検査技師 (93%、7%) 受付 (84%、16%) 会計 (84%、16%)

【入院中のスタッフの対応について】



【前月】 医師 (93%、7%) 助産師 (98%、2%) 看護師 (98%、2%) 薬剤師 (98%、2%) 厨房スタッフ (89%、11%) 清掃スタッフ (91%、9%)

