


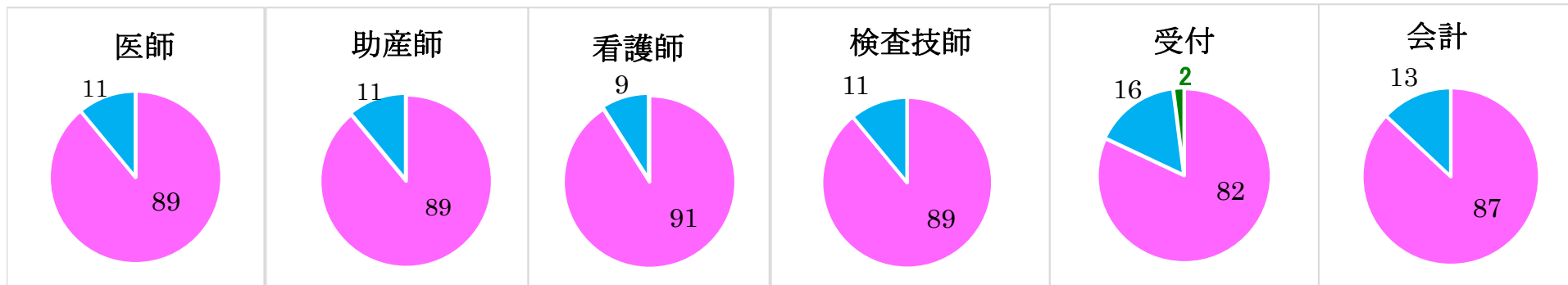
入院中の患者さまご意見用紙 アンケート集計

2024年4月分
集計数*46件



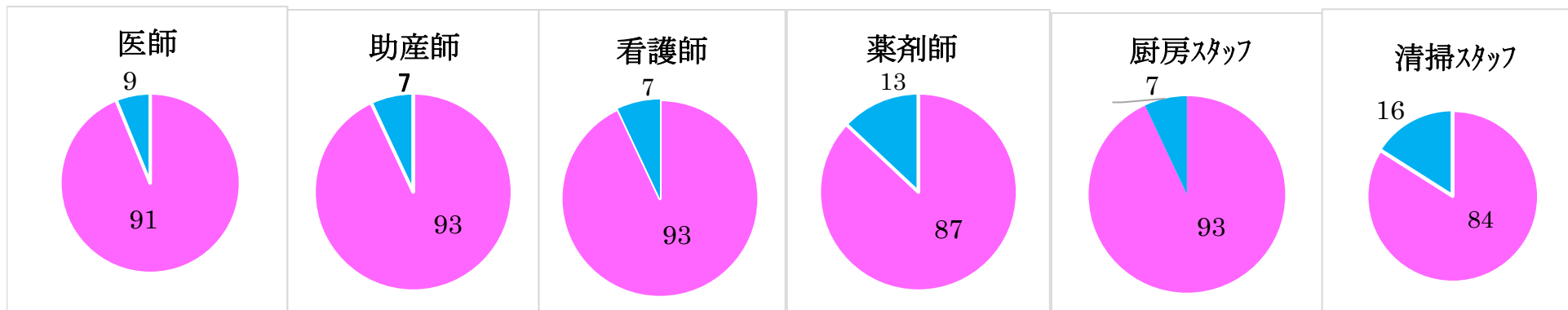
グラフの色分 ●=大変よかった ●=よかった ●=悪かった ●=大変悪かった

【外来診察時のスタッフの対応について】



【前月】 医師 (89%、11%) 助産師 (89%、11%) 看護師 (81%、19%) 検査技師 (80%、20%) 受付 (79%、21%) 会計 (81%、19%)

【入院中のスタッフの対応について】



【前月】 医師 (96%、4%) 助産師 (100%) 看護師 (98%、2%) 薬剤師 (94%、6%) 厨房スタッフ (98%、2%) 清掃スタッフ(92%、8%)

