


# 入院中の患者さまご意見用紙 アンケート集計

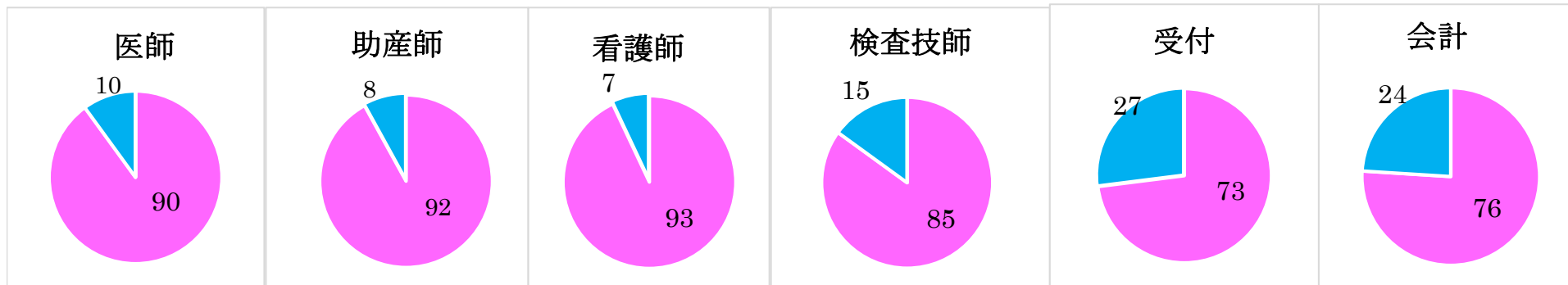
2024年7月分

集計数\*59件



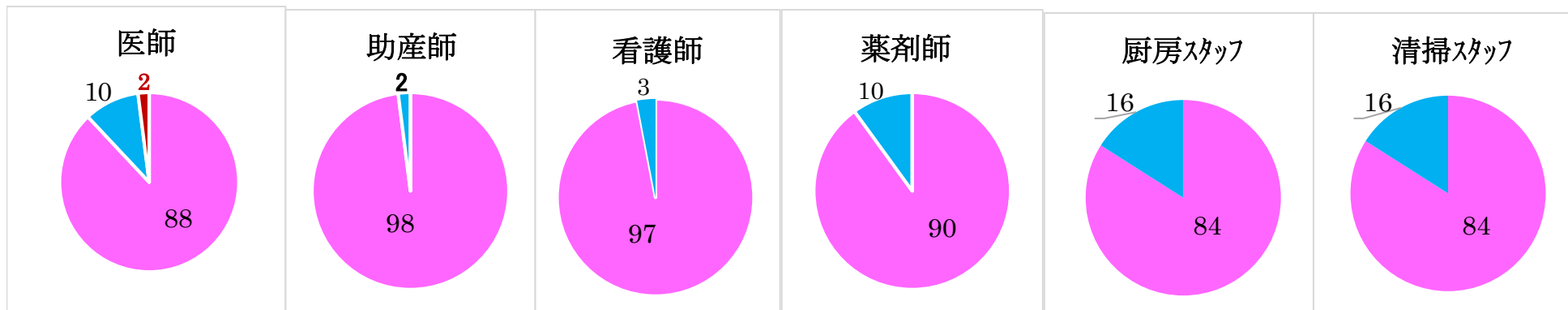
グラフの色分 ●=大変よかった ●=よかった ●=悪かった ●=大変悪かった

## 【外来診察時のスタッフの対応について】



【前月】 医師 (89%、11%) 助産師 (89%、11%) 看護師 (87%、13%) 検査技師 (85%、15%) 受付 (83%、17%) 会計 (81%、19%)

## 【入院中のスタッフの対応について】



【前月】 医師 (96%、4%) 助産師 (95%、5%) 看護師 (94%、6%) 薬剤師 (91%、9%) 厨房スタッフ (91%、9%) 清掃スタッフ(89%、11%)